

انشاء قاعدة بيانات SQL باستخدام سكريبت SQL

نفتح النموذج FrmAddDataBase2 من المرفق و نختار اسم السيرفر و ندخل اسم لقاعدة البيانات المطلوب انشاؤها

FrmAddDataBase2

اختيار السيرفر

اسم السيرفر: DESKTOP-M74HKEV\SQLEXPRESS2005

اسم قاعدة البيانات: testnewdatabase

انشاء قاعدة بيانات باستخدام SQL Script

انشاء قاعدة بيانات باستخدام SQL Script مسار محدد مسبقا

نضغط انشاء قاعدة بيانات باستخدام SQL Script

اختار ملف السكريبت ليتم تنفيذه

بحث في القرص المحلي (D:)

هذا القرص المحلي (...)

النوع	تاريخ التعديل	الاسم
مجلد ملفات	2023/05/02 م 06:21	telegram
مجلد ملفات	2023/05/01 م 05:05	اكسس
مجلد ملفات	2023/05/02 ص 12:03	اكسل
مجلد ملفات	2023/04/25 ص 01:04	تجهيز 2023
مجلد ملفات	2023/01/03 م 10:24	ملفات المحاسبة
مجلد ملفات	2023/01/03 م 10:24	ملفات المحاسبة من 20 حتى 22
oft SQL Ser...	2023/05/01 ص 12:49	Script.sql
oft SQL Ser...	2023/05/02 ص 01:40	scriptbdnew.sql

تنظيم مجلد جديد

المستندات

الصور

2023

SQL

SQL New

القرص المحلي (D:)

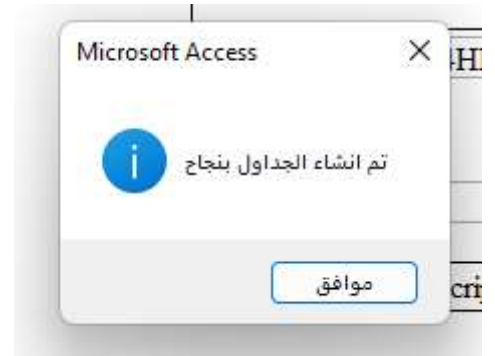
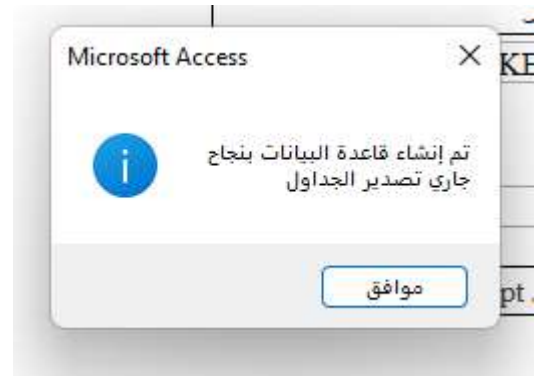
Microsoft Access

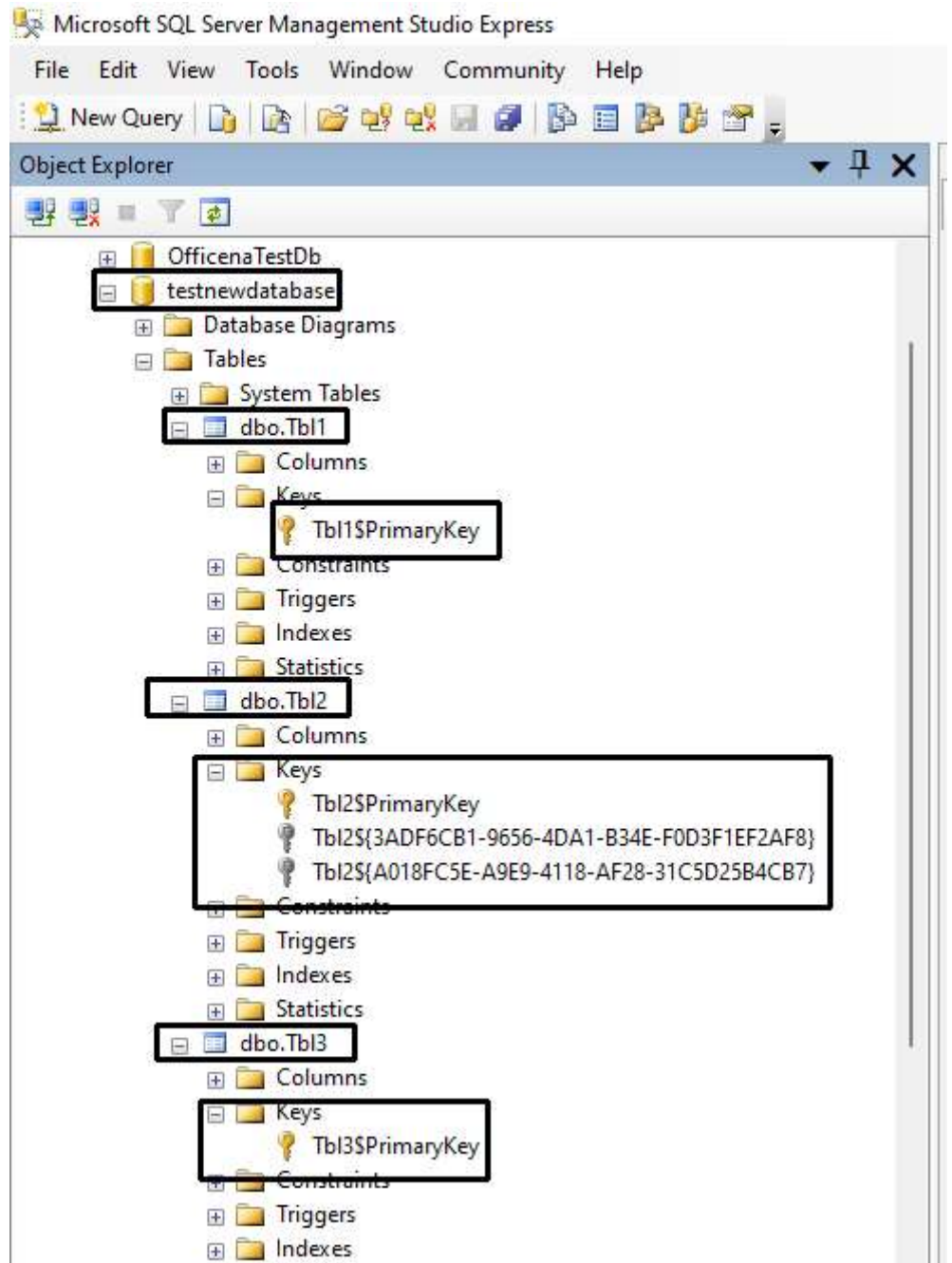
هذا الكمبيوتر الشخصي

اسم الملف: scriptbdnew.sql

SQL (*.SQL) ملفات سكريبت

إلغاء الأمر موافق أدوات





تم انشاء قاعدة البيانات و الجداول و المفاتيح الأساسية و الفرعية باستخدام السكريبت

ملاحظة :

يمكن تحديد مسار السكريبت مسبقا ضمن الكود في المرفق