

بسم الله الرحمن الرحيم
كيف يتم عمل ورقة نموذج ادخال بيانات
من خلال برنامج الورد
اعداد المشرف التقني
منتدى أوفيسنا

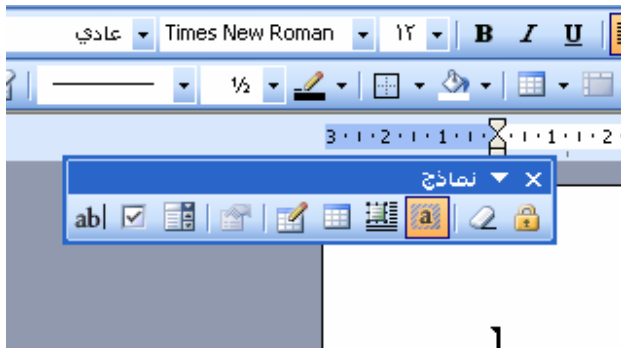


الخطوات :

- ١ - قم بفتح مستند جديد في الورد .
 - ٢ - إن لم يكن شريط النماذج ظاهر أمامك يمكنك إظهاره
بالخطوات التالية :
- (عرض) ثم (أشرطة الأدوات) اختر (نماذج) كما في الشكل
المقابل :

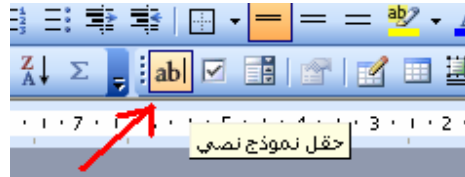


وسيتظهر الشريط كما في الشكل المقابل :



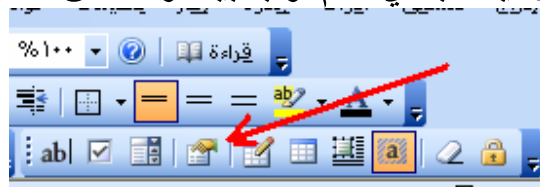
٣- قم بتعبئة المستند بالنصوص والعبارات المناسبة مثلا :
(السيد ولي أمر الطالب - يسرنا حضور للمشاركة في اجتماع أولياء أمور الطلبة ...الخ)

٤- بعد أن تنتهي من كل عبارة اضغط على زر (حقل نموذج نصي) والموجود ضمن شريط أدوات (نماذج) كما في الشكل أدناه :

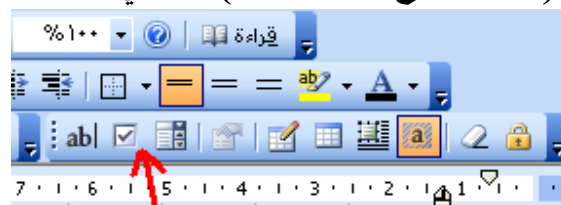


وذلك لتضع حقل الاسم الطالب بعد عبارة (السيد ولي أمر الطالب) مثلا ثم تكمل تعبئة باقي المستند بنفس الطريقة .

وكمثال على ذلك : السيد ولي أمر الطالب : ويمكنك التحكم في تمدد الحقل ليناسب أي اسم أو بتثبيته وذلك من خلال (خيارات حقل النموذج) .



٥- يمكنك أن تضيف مربعات اختيار وهي تخص اختيار من متعدد كما في المثال المرفق بآخر الدرس وذلك بأن تضغط على زر (حقل نموذج خانة اختيار) كما في الشكل أدناه :



وكمثال على ذلك :

القرآن : درجة من ١٠٠ درجة

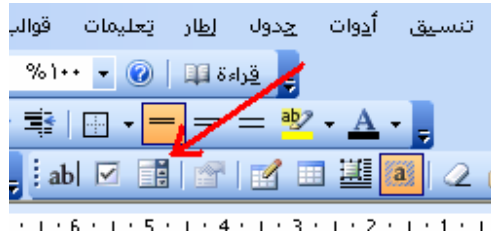
اللغة العربية : ☐ درجة من ١٠٠ درجة

الرياضيات : ☐ درجة من ١٠٠ درجة

العلوم : درجة من ١٠٠ درجة

الحاسوب : ☐ درجة من ١٠٠ درجة

٦- يمكنك أن تضيف الأسماء ضمن قائمة منسدلة وذلك باختيار (حقل نموذج منسدل) كما في الشكل التالي :



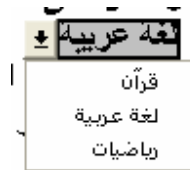
بعد أن تختار هذا الرمز سيظهر لك حقل مثل حقل نموذج نصي ، انقر عليه نقرأ مزدوجا ليظهر لك الشكل التالي :



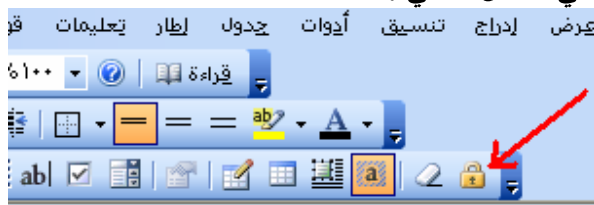
قم بإدخال الاسم المطلوب في خانة (عنصر القائمة المنسدلة) ثم اضغط إضافة ، كرر العملية لكل العناصر المطلوبة .
وكمثال على ذلك :

لغة عربية

سيظهر الحقل السابق مبيئاً أول عنصر تم إدخاله وما إن تضغط عليه ستظهر قائمة منسدلة بكل العناصر التي أدخلتها فقط قم باختيار الذي تريده منها أثناء تعبئة النموذج كما في الشكل التالي :



٧- بعد الانتهاء من إعداد النموذج لم يتبقى لدينا إلا أن نقفله ولكي نستخدمه بشكل عملي ، وذلك بان تضغط على زر (حماية النموذج) كما في الشكل التالي :



٨- عند فتح المستند في كل مرة سيتم توجيهك لأول حقل وبعد أن تدخل في البيانات اضغط على مفتاح Tab لتنتقل إلى الحقل الآخر .

في الصفحة التالية مثال لما ذكرناه
أرجو أن يحوز على رضاكم

بسم الله الرحمن الرحيم

وزارة التربية

مدرسة عمر بن الخطاب الابتدائية

دعوة اجتماع أولياء أمور الطلبة

السيد ولي أمر الطالب : يسرنا حضور للمشاركة في اجتماع أولياء أمور الطلبة وذلك بتاريخ :

علماً بأن التقرير الشهري لتقييم ابنكم هو كالتالي :
القرآن : درجة من ١٠٠ درجة

اللغة العربية : درجة من ١٠٠ درجة

الرياضيات : درجة من ١٠٠ درجة

العلوم : درجة من ١٠٠ درجة

الحاسوب : درجة من ١٠٠ درجة

المجموع الكلي للدرجات درجة من ٥٠٠ درجة

وحفاظاً على مستوى ابنكم الدراسي يرجى دفع مبلغ وقدره دينار وذلك لإعطائه دروس تقوية في الفترة المسائية للمواد التالية : (يرجى وضع علامة بجانب المادة التي يحتاج إليها الطالب) .

القرآن : ☐

اللغة العربية : ☐

الرياضيات : ☐

العلوم : ☐

الحاسوب : ☐

راجين منكم التواجد في الموعد المذكور أعلاه وذلك لما فيه مصلحة ابنكم ،،،

مدير مدرسة عمر بن الخطاب الابتدائية

This document was created with Win2PDF available at <http://www.daneprairie.com>.
The unregistered version of Win2PDF is for evaluation or non-commercial use only.